



Comune di San Cesario sul Panaro

Allegati al Rendiconto di Gestione

2016

(D. L.gs 118 del 23/06/2011)

SERVIZI A DOMANDA INDIVIDUALE

SERVIZIO		PARAMETRO DI EFFICACIA		ANNO 2016		ANNO 2012		ANNO 2013		ANNO 2014		ANNO 2015	
Cod.	Descrizione del Servizio	PARAMETRO DI EFFICACIA		ANNO 2016		ANNO 2012		ANNO 2013		ANNO 2014		ANNO 2015	
		PARAMETRO DI EFFICACIA		ANNO 2016		ANNO 2012		ANNO 2013		ANNO 2014		ANNO 2015	
		PROVENTI		ANNO 2016		ANNO 2012		ANNO 2013		ANNO 2014		ANNO 2015	
3	ASILI NIDO	domande soddisfatte/	37	0,974	53	0,736	47	0,979	41	0,976	57	0,905	
		domande presentate	38		72		48		42		63		
		Costo Totale/	356.346,31	7581,836	394.509,80	8.393,826	334.028,74	7.106,994	305.938,09	6.509,321	329.934,37	7.019,880	
		N. bambini frequentanti	47		47		47		47		47		
Provento totale/	138.412,73	2944,952	135.685,56	2.886,927	120.800,52	2.570,224	111.519,12	2.372,747	119.258,92	2.537,424			
N. bambini frequentanti	47		47		47		47						
10	REFEZIONE SCUOLA MATERNA	domande soddisfatte/	87	1,000	104	0,981	87	1,000	99	1,000	89	1,000	
		domande presentate	87		106		87		99		89		
		Costo Totale/	75.030,15	862,416	61.871,61	637,852	92.378,73	1061,824	91.888,78	909,790	84.104,42	944,993	
		N. utenti (pasti offerti)	87		97		87		101		89		
Provento totale/	86.747,42	997,097	58.734,44	605,510	85.965,53	5,990	85.988,54	851,372	89.784,53	1008,815			
N. utenti (pasti offerti)	87		97		14351		101		89				
10.1	MENSE SCOLASTICHE	domande soddisfatte/	227	1,000	280	0,962	267	1,000	261	1,000	252	1,000	
		domande presentate	227		291		267		261		252		
		Costo Totale/	175.070,34	5,531	169.311,75	5,159	228.881,35	7,143	191.098,78	6,342	190.190,53	5,806	
		N. pasti offerti	31653		32817		32044		30134		32760		
Provento totale/	176.194,94	5,566	126.086,34	3,842	155.886,30	4,865	125.651,91	4,170	131.991,39	4,029			
N. pasti offerti	31653		32817		32044		30134		32760				
21	ASSISTENZA DOMICILIARE (Altri servizi)	domande soddisfatte/	25	1,000	26	1,000	18	1,000	21	1,000	22	1,000	
		domande presentate	25		26		18		21		22		
		Costo Totale/	30.000,00	1500,000	28.856,74	1.109,875	28.749,76	1.597,209	36.000,00	1.714,286	35.253,11	1.602,414	
		N. Utenti	20		26		18		21		22		
Provento totale/	0,00	0,000	0,00	0,000	0,00	0,000	0,00	0,000	0,00	0,000			
N. utenti	20		26		18		21		22				
21.1	TRASPORTO SCOLASTICO (Altri servizi)	domande soddisfatte/	96	1,000	89	1,000	95	1,000	94	1,000	82	1,000	
		domande presentate	96		89		95		94		82		
		Costo Totale/	123.573,83	1287,227	111.500,00	1.252,809	100.936,86	1.062,493	120.711,39	1.284,164	125.109,64	1.525,727	
		N. Utenti	96		89		95		94		82		
Provento totale/	16.752,80	174,508	16.098,54	180,882	21.176,43	222,910	19.215,66	204,422	18.954,34	231,150			
N. utenti	96		89		95		94		82				
21.2	SEZIONE COMUNALE SCUOLA DELL'INFANZIA (Altri servizi)	domande soddisfatte/	0	0,000	28	0,933	26	0,542	0	0,000	0	0,000	
		domande presentate	0		30		48		0		0		
		Costo Totale/	0,00	0,000	25.249,71	901,775	50.205,85	1.930,994	0,00	0,000	0,00	0,000	
		N. Utenti	0		28		26		0		0		
Provento totale/	0,00	0,000	0,00	0,000	0,00	0,000	0,00	0,000	0,00	0,000			
N. utenti	0		28		26		0		0				
21.3	SERVIZI PARASCOLASTICI (Altri servizi)	domande soddisfatte/	114	1,000	0	0,000	118	1,000	98	1,000	133	1,000	
		domande presentate	114		0		118		98		133		
		Costo Totale/	34.105,70	299,173	0,00	0,000	19.691,10	166,874	27.034,14	275,859	30.642,86	230,397	
		N. Utenti	114		0		118		98		133		
Provento totale/	22.091,44	193,785	0,00	0,000	18.560,00	157,288	16.480,00	168,163	17.624,00	132,511			
N. utenti	114		0		118		98		133				
21.4	CENTRI HANDICAP (Altri servizi)	domande soddisfatte/	17	1,000	0	0,000	9	1,000	6	1,000	21	1,000	
		domande presentate	17		0		9		6		21		
		Costo Totale/	110.526,04	6501,532	0,00	0,000	80.063,00	8.895,889	97.850,55	16308,425	109.432,02	5211,049	
		N. Utenti	17		0		9		6		21		
Provento totale/	0,00	0,000	0,00	0,000	10.126,96	1125,218	21.160,00	3526,667	0,00	0,000			
N. utenti	17		0		9		6		21				

SERVIZI INDISPENSABILI

SERVIZIO		PARAMETRO DI EFFICACIA	ANNO 2016		ANNO 2012		ANNO 2013		ANNO 2014		ANNO 2015	
Cod	Descrizione del Servizio	PARAMETRO DI EFFICIENZA										
1	Servizi connessi agli organi istituzionali	numero addetti/ popolazione	0		0		0		0,00		0,00	
			6463	0,000	6335	0,000	6358	0,000	6.406,00	0,00	6.407,00	0,00
		Costo Totale/ popolazione	103.655,35		106.095,11		117.433,63		113.541,63		109.136,38	
			6463	16,038	6335	16,747	6358	18,470	6.406,00	17,72	6.407,00	17,03
2	Amministrazione generale, compreso servizio elettorale	numero addetti/ popolazione	12,75		13,6		12,6		12,75		12,75	
			6463	0,002	6335	0,002	6358	0,002	6.406,00	0,00	6.407,00	0,00
		Costo Totale/ popolazione	1.456.857,1		1.237.028,5		1.909.494,0		1.334.077,6		1.286.398,1	
			6463	225,415	6335	195,269	6358	300,329	6.406,00	208,25	6.407,00	200,78
3	Servizi connessi all'ufficio tecnico comunale	domande evase/ domande presentate	110		164		155		140,00		170,00	
			110	1,000	169	0,970	170	0,912	152,00	0,92	179,00	0,95
		Costo Totale/ popolazione	87.450,77		102.535,85		95.989,35		94.267,84		92.307,20	
			6463	13,531	6335	16,186	6358	15,097	6.406,00	14,72	6.407,00	14,41
4	Servizi di anagrafe e di stato civile	numero addetti/ popolazione	2		2		2		2,00		2,00	
			6463	0,000	6335	0,000	6358	0,000	6.406,00	0,00	6.407,00	0,00
		Costo Totale/ popolazione	77.397,01		50.241,94		51.913,76		58.029,12		51.446,69	
			6463	11,975	6335	7,931	6358	8,165	6.406,00	9,06	6.407,00	8,03
5	Servizio statistico	numero addetti/ popolazione	0		0		0		0,00		0,00	
			6463	0,000	6335	0,000	6358	0,000	6.406,00	0,00	6.407,00	0,00
		Costo Totale/ popolazione	5.953,62		3.864,76		3.993,37		4.463,77		3.957,44	
			6463	0,921	6335	0,610	6358	0,628	6.406,00	0,70	6.407,00	0,62
7	Polizia locale e amministrativa	numero addetti/ popolazione	5		5		5		5,00		5,00	
			6463	0,001	6335	0,001	6358	0,001	6.406,00	0,00	6.407,00	0,00
		Costo Totale/ popolazione	172.154,25		187.905,11		163.512,08		172.798,90		172.685,69	
			6463	26,637	6335	29,661	6358	25,718	6.406,00	26,97	6.407,00	26,95
8	Servizio della leva militare	numero addetti/ popolazione	0		0		0		0,00		0,00	
			0	0,00	0	0,000	0	0,000	0,00	0,00	0,00	0,00
		Costo Totale/ popolazione	11.907,23		7.729,53		7.986,73		8.927,56		7.914,88	
			6463	1,842	6335	1,220	6358	1,261	6.406,00	1,39	6.407,00	1,24
9	Protezione civile, pronto intervento, tutela pubblica.	numero addetti/ popolazione	1		0		0		0,00		0,00	
			6463	0,000	6335	0,000	6335	0,000	6.406,00	0,00	6.407,00	0,00
		Costo Totale/ popolazione	5.445,24		3.000,00		3.000,00		3.000,00		3.000,00	
			6463	0,843	6335	0,474	6335	0,474	6.406,00	0,47	6.407,00	0,47
10	Istruzione primaria o secondaria inferiore	Numero aule/ N. studenti Frequentanti	29		27		26		28,00		28,00	
			504	0,058	573	0,047	610	0,043	571,00	0,05	639,00	0,04
		Costo Totale/ N. studenti Frequentanti	149.112,91		191.820,99		198.910,88		133.639,96		127.594,63	
			504	295,859	573	334,766	610	326,083	571,00	234,05	639,00	199,68
11	Servizi necroscopici e cimiteriali	numero addetti/ popolazione	0		0		0		0,00		0,00	
			0	0,00	0	0,000	0	0,000	0,00	0,00	0,00	0,00
		Costo Totale/ popolazione	69.136,75		86.781,23		92.802,12		92.359,78		101.461,46	
			6463	10,697	6335	13,699	6335	14,649	6.406,00	14,42	6.407,00	15,84
15	Viabilità e illuminazione pubblica	Km strade illuminate/ Totale Km. Strade	47,9		47,6		47,6		47,60		47,90	
			53	0,904	53	0,898	53	0,898	53,00	0,90	62,65	0,76
		Costo Totale/ Km strade illuminate	375.757,69		461.595,85		461.768,21		345.585,10		362.718,60	
			47,9	7844,628	47,6	9697,39	47,6	9701,013	47,60	7.260,19	47,90	7.572,41


**Comune di San Cesario sul Panaro
Provincia di Modena**

**ELENCO DELLE SPESE DI RAPPRESENTANZA
SOSTENUTE DAGLI ORGANI DI GOVERNO DELL'ENTE NELL'ANNO 2016
(articolo 16, comma 26, d.l. 13/8/2011, n.138)**

SPESE DI RAPPRESENTANZA SOSTENUTE NELL'ANNO 2016

Nessun spesa sostenuta nell'anno 2016

Il Segretario Comunale
Angela Maria Iannelli



Il Revisore Unico
Stefano Bigi



Il Responsabile del Servizio Finanziario
Debora Montanari



Comune di San Cesario sul Panaro

Nota informativa circa la verifica dei crediti e debiti
reciproci tra l'Ente e le società partecipate


Anno 2016

Società	Crediti	Ragione	Risultanze della società	Ragione	Discordanza	Riferimenti	Motivazione
Hera Spa	41.991,18	Canone servizio idrico integrato - Fatt. n. 37 del 21/12/2015	0,00	-	Impossibile verificare poiché Hera spa non si ritiene soggetta all'obbligo	Nota di Hera spa - Ns prot. n. 3861/2017	-
Lepida spa	0,00	-	0,00	-	NO	Nota di Lepida spa Ns prot. n. 4918/2017	-
Amo spa	0,00	-	0,00	-	NO	Nota di Amo spa nostro prot. n. 3708/2017	-
Seta spa	0,00	-	0,00	-	NO	Nota di Seta spa nostro prot. n. 4584/2017	-
Consorzio Attività Produttive Aree e Servizi	291.845,74	Riparto Straordinario Adeguamento Convenzioni	291.845,74	-	NO	Nota di Consorzio Attività Produttive Aree e Servizi nostro prot. n. 3329/2017	-
Asp Delia Repetto	0,00	-	0,00	-	NO	Non pervenuta	Sollecitato con Pec del 29/03/2017

SAN CESARIO SUL PANARO, 31 MARZO 2017

IL RESPONSABILE DEL SETTORE FINANZIARIO

DEBORA MONTANARI



PER ASSEVERAZIONE

IL REVISORE UNICO


STEFANO BIGI



Società	Debiti	Ragione	Risultanze della società	Ragione	Discordanza	Riferimenti	Motivazione
Hera Spa	160.962,59	Utenze del servizio acquedotto, gas naturale ed energia elettrica, servizio SGRUA e bollettazione servizio Sgrua	0,00	-	Impossibile verificare poiché Hera spa non si ritiene soggetta all'obbligo	Nota di Hera spa - Ns prot. n. 3861/2017	-
Lepida spa	0,00	-	0,00	-	NO	Nota di Lepida spa Ns prot. n. 4918/2017	-
Amo spa	259,16	Servizio ProntoBus	313,66	-	SI	Nota di Amo spa nostro prot. n. 3708/2017	Da comunicazione di Amo prot. n. 2225/15 del 22/09/2015 l'importo per l'anno 2016 risulta essere euro 518,31 IVA 10% inclusa (di cui euro 259,16 già liquidati nel 2016), mentre con prot. n. 2352 del 14/02/2017 Amo provvede a comunicare il conguaglio di euro 23,60 iva compresa
Seta spa	0,00	-	0,00	-	NO	Nota di Seta spa nostro prot. n. 4584/2017	-
Consorzio Attività Produttive Aree e Servizi	0,00	-	0,00	-	NO	Nota di Consorzio Attività Produttive Aree e Servizi nostro prot. n. 3329/2017	-
Asp Delia Repetto	40.124,40	Servizi accreditati di centro diurno e casa di riposo	0,00	-	NO	Non pervenuta	Sollecitato con Pec del 29/03/2017

SAN CESARIO SUL PANARO, 31 MARZO 2017

IL RESPONSABILE DEL SETTORE FINANZIARIO
DEBORA MONTANARI



PER ASSEVERAZIONE
IL REVISORE UNICO
STEFANO BIGI



Società partecipate

Il Comune partecipa in via diretta alle seguenti società:

Seta Spa
Lepida Spa
Hera Spa
Amo Spa

I bilanci delle società partecipate sono reperibili sui seguenti siti internet:

www.setaweb.it
www.lepida.it
www.gruppohera.it
www.amo.mo.it

Con delibera di Consiglio n. 31 del 28/04/2015 si è provveduto allo scioglimento di HSST-MO S.P.A., e la società risulta cessata in data 02/12/2015.

Per ulteriori dati si rimanda alla delibera di Consiglio n. 20 del 16/04/2015 avente oggetto 'Piano Operativo di Razionalizzazione delle Società Partecipate - Approvazione'.

Il Comune ha incluso nel perimetro di consolidamento del gruppo di amministrazione pubblica, i seguenti organismi
Azienda Pubblica di Servizi alla Persona Asp "Delia Repetto"
Consorzio Attività Produttive Aree e Servizi (Cap)

I bilanci sono reperibili sui seguenti siti internet

www.capmodena.it
www.aspdeliarepetto.it

COMUNE DI SAN CESARIO SUL PANARO

Elenco Accertamenti/impegni a Residuo



Nr.Riga	UEP:Capitolo	UEP:Descrizione capitolo	Tipo	Anno	Numero	Sub	Residuo iniziale	Descrizione Impegno/Accertamento
1	00226	RECUPERO EVASIONE IMU	ACC	2015	72	1	20.210,20	VIOLAZIONI IMU 2015
2	00236	TARES - Recupero Evasione	ACC	2015	68	1	870,19	VIOLAZIONE TARES ANNO 2013 - FOUR ONE SRL
3		TARES - Recupero Evasione			185	1	30.264,98	VIOLAZIONI TARES
4	00240	TARI	ACC	2014	150	1	16.225,32	TARI 2014 - PRIMA RATA
5		TARI			151	1	832,57	ADDIZ. PROVINCIALE SU TARI 2014 - PRIMA RATA
6		TARI		2015	131	1	88.806,47	TARI 2015 -
7	00251	T.O.S.A.P. TASSA OCCUPAZIONE SPAZI ED AREE PUBBLICHE TEMPORANEA	ACC	2013	37	2	319,00	OCCUPAZIONE TEMPORANEA RAIN COSTRUZIONI ANNO 2013
8	00415	FONDO DI SOLIDARIETA'	ACC	2015	171	1	31.558,04	FONDO DI SOLIDARIETA' COMUNALE ANNO 2015
9	01250	SANZIONI AMMINISTRATIVE E PECUNIARIE PER INFRAZIONI AL CODICE DELLA STRADA	ACC	2015	167	1	46.094,26	ACCERTAMENTI C.D.S. ANNO 2015
10	01275	PROVENTI PER I SERVIZI DI ASSISTENZA SCOLASTICA - REFEZIONE SCUOLA MATERNA (RILEVANTE IVA)	ACC	2014	98	1	2.378,75	PROV.SERV. MENSA SC.MATERNA ANNO 2014
11		PROVENTI PER I SERVIZI DI ASSISTENZA SCOLASTICA - REFEZIONE SCUOLA MATERNA (RILEVANTE IVA)		2015	162	1	13.261,84	PROV.MENSA SC.MATERNA 2015
12	01281	PROVENTI PER I SERVIZI DI ASSISTENZA SCOLASTICA - TRASPORTO (RILEV. IVA)	ACC	2015	161	1	1.209,69	INCASSI TRASPORTO SCOLASTICO 2015
13	01300	PROVENTI DA SERVIZI PARASCOLASTICI (PROLUNG. ORARIO, PRE-SCUOLA, C.ESTIVO, C.GIOCHI)- IVA	ACC	2014	242	1	360,00	PROVENTI SERV.PRE SCUOLA ANNO 2014
14		PROVENTI DA SERVIZI PARASCOLASTICI (PROLUNG. ORARIO, PRE-SCUOLA, C.ESTIVO, C.GIOCHI)- IVA		2015	132	1	2.100,28	PROVENTI PER PROL. ORARIO ANNO 2015
15		PROVENTI DA SERVIZI PARASCOLASTICI (PROLUNG. ORARIO, PRE-SCUOLA, C.ESTIVO, C.GIOCHI)- IVA			207	1	180,00	PROVENTI SERV.PRE SCUOLA ANNO 2015
16	02470	RIMBORSO DA COMUNI PER SPESE GESTIONE C.E.D.A.	ACC	2015	87	1	11.081,05	QUOTA CEAS TERRE DI CASTELLI ANNO 2013
17		RIMBORSO DA COMUNI PER SPESE GESTIONE C.E.D.A.			88	1	28.000,00	RIMBORSO CEAS 2014
18	02995	CONTRIBUTI IN CONTO CAPITALE DA COMUNI	ACC	2010	17	1	15.494,50	FONDAZ - CONTRIBUTO PER REALIZZAZIONE CENTRO GIOVANI
19	03301	RISCOSSIONE CREDITI PER FONDO INNOVAZIONE IMPRESE	ACC	2015	90	1	5.608,00	D760/AP4 - RISC.CREDITI PER FONDO INNOVAZIONE IMPRESE.

COMUNE DI SAN CESARIO SUL PANARO

Elenco Accertamenti/impegni a Residuo



Nr.Riga	UEP:Capitolo	UEP:Descrizione capitolo	Tipo	Anno	Numero	Sub	Residuo iniziale	Descrizione Impegno/Accertamento
20	03301	RISCOSSIONE CREDITI PER FONDO INNOVAZIONE IMPRESE	ACC	2015	91	1	5.608,00	D292/AP2 - ACCERT.PER RESTIT.QUOTE FONDO ROTATIVO PROV.PER SOST.INVEST.IMPRESA.ANNO 2006-
21		RISCOSSIONE CREDITI PER FONDO INNOVAZIONE IMPRESE			92	1	5.608,00	D292/AP3 - RESTITUZIONE QUOTE FONDO ROTATIVO PROV. PER SOSTEGNO AGLI INV. IMPRESA ANNO 2007
22	04550	SERVIZI PER CONTO DI TERZI	ACC	2004	3	1	954,53	D677/PM - MINISTERO INFRASTR.TRASP-REST.DEP.CAUZ. PER ADESIONE AL CONTRATTO PER ACCESSO-
23		SERVIZI PER CONTO DI TERZI		2008	7	1	400,00	CAUZIONE - RESTITUZIONE DEPOSITO CAUZIONALE CONCESSIONI PERT. DEMANIALI
24		SERVIZI PER CONTO DI TERZI		2012	201	1	223,01	INTEGRAZIONE CAUZIONE ACCESSO BANCHE DATI MOTORIZZAZIONE CIVILE
25		SERVIZI PER CONTO DI TERZI		2015	178	1	4.461,08	TEFA (ADD.PROVINCIALE) SU TARI 2015
26		SERVIZI PER CONTO DI TERZI			232	1	153,24	CONTRIBUTO PREVIDENZA COMPLEMENTATE AL FONDO PENSIONE FIDEURAM

COMUNE DI SAN CESARIO SUL PANARO

Elenco Accertamenti/impegni a Residuo



Nr.Riga	UEP:Capitolo	UEP:Descrizione capitolo	Tipo	Anno	Numero	Sub	Residuo iniziale	Descrizione Impegno/Accertamento
1	00070	COMPENSO COLLEGIO REVISORI DEI CONTI	IMP	2015	806	1	5.200,00	REVISORE UNICO: PINI FABIO
2	00254	ABBONAMENTI ON LINE A BANCHE DATI, RIVISTE, GIORNALI ED ALTRE PUBBLICAZIONI	IMP	2015	1263	1	179,99	RINNOVO ABBONAMENTO ANNUALE ON LINE AL QUOTIDIANO "LA GAZZETTA DI MODENA"
3	01100	SPESE PER IL PERSONALE - ALTRI SERVIZI GENERALI	IMP	2015	910	2	566,21	FONDO RISORSE DECENTRATE ANNO 2016
4		SPESE PER IL PERSONALE - ALTRI SERVIZI GENERALI			911	1	145,26	LAVORO STRAORDINARIO ANNO 2015 ONERI EX CPDEL
5	01195	IMPOSTE E TASSE - ALTRI SERVIZI GEN.LI - IRAP A CARICO DATORE LAVORO D.LGS.446/97	IMP	2015	240	1	50,00	IRAP SU STIPENDI DIPENDENTI ANNO 2015
6	04555	SPESE GESTIONE TRASPORTI SCOLASTICI - APPALTO PER TRASPORTO (RILEV.IVA)	IMP	2015	83	1	95,36	SERVIZIO DI ASSIST.TRASPORTO SCOLASTICO-
7	05185	TRASFERIMENTI PER GESTIONE CEAS	IMP	2014	75	1	2.265,13	TRASFERIMENTO QUOTA PARTE PER ATTIVITA' CEAS-
8		TRASFERIMENTI PER GESTIONE CEAS		2015	22	1	3.691,86	TRASFERIMENTO QUOTA PARTE PER ATTIVITA' CEAS-
9	06170	CONTRIBUTI AD ENTI E ASSOCIAZIONI PER CENTRI ESTIVI (RILEV.IVA)	IMP	2015	841	1	1.600,00	CONTRIBUTO PER L'ORGANIZZAZIONE DEL CENTRO ESTIVO ANNO 2015: SCUOLA INFANZIA PARROCCHIALE PARITARIA SACRO CUORE
10	06519	CONTRIBUTI ALL'ASP PER SERVIZI ASSISTENZIALI AFFIDATI	IMP	2015	611	1	19.341,47	GEST.SERV.IN CONVENZIONE ANNO 2014 -ASP DELIA REPETTO-
11		CONTRIBUTI ALL'ASP PER SERVIZI ASSISTENZIALI AFFIDATI			992	1	5.078,87	IMPEGNI DI SPESA A FAVORE DELL'ASP "DELIA REPETTO" DI CASTELFRANCO EMILIA QUALE RIMBORSO PER GESTIONE SERVIZI IN CONVENZIONE ANNO 2015-
12	06520	CONTRIBUTI ASSISTENZIALI	IMP	2015	1409	1	353,71	PIANO DI ZONA 2009-2011-PROGRAMMA ATTUATIVO 2015-SCHEDA N. 7 "AZIONI A CONTRASTO DELLA POVERTA' E DELL'ESCLUSIONE SOCIALE-
13	06530	CONTRIBUTI PER ATTIVITA' IN AMBITO SOCIALE ED EDUCATIVO	IMP	2015	1405	1	513,00	CONVENZIONE CON ASSOCIAZIONE AUSER DI MODENA-PERIODO 1/12/15-31/12/2017
14	06561	INTERVENTI A FAVORE DI POLITICHE GIOVANILI - PRESTAZIONE DI SERVIZI.	IMP	2015	604	1	30,00	AFFIDAMENTO SERVIZI SOCIO-EDUCATIVI A FAVORE DI BAMBINI/ADOLESCENTI E GIOVANI-DETERMINA A CONTRARRE-
15	06647	SPESE PER TRASPORTO FUNEBRE	IMP	2015	531	1	280,00	SERV. DI RECUPERO SALMA-ONORANZE FUNEBRI UNIONE DEI CASTELLI SRL DI VIGNOLA-
16		SPESE PER TRASPORTO FUNEBRE			532	1	280,00	SERVIZIO DI RECUPERO SALMA ONORANZE FUNEBRI UNIONE DEI CASTELLE DI VIGNOLA
17	06657	SPESE VARIE PER UTENZE - SERVIZIO NECROSCOPICO E CIMITERIALE.	IMP	2015	563	1	500,00	CONSUMI ACQUA ANNO 2014 UTENZE SERV.GEST.CIMITERO

COMUNE DI SAN CESARIO SUL PANARO

Elenco Accertamenti/impegni a Residuo



Nr.Riga	UEP:Capitolo	UEP:Descrizione capitolo	Tipo	Anno	Numero	Sub	Residuo iniziale	Descrizione Impegno/Accertamento
18	10631	INCARICHI PROFESSIONALI PER ADEGUAMENTO STRUMENTI URBANISTICI (PRG)	IMP	2015	594	1	6.166,16	COMPLETAMENTO E PERF.DELLA VARIANTE SPECIFICA AL P.R.G.IN FUNZ.DEL PROG.DEL FUTURO TRACCIATO DELLA CIRCONV.-AFF.INC.PROF.
19	13550	SERVIZI PER CONTO DI TERZI.	IMP	2015	266	1	153,24	CONTRIBUTO PREVIDENZA COMPLEMENTARE AL FONDO PENSIONE FIDEURAM
20		SERVIZI PER CONTO DI TERZI.			1137	1	5.527,63	TEFA SU TASSA RIFIUTI (TARI) ANNO 2015: RESTITUZIONE A PROVINCIA DI MO-
21		SERVIZI PER CONTO DI TERZI.			1453	1	31,50	reincasso mand. 752 sub. 3 e 7-

Prospetto dei dati SIOPE (Incassi)
Esercizio finanziario: 2016 - Calcolo al mese di Dicembre

TITOLO 1 Entrate correnti di natura tributaria contributiva perequ

<i>Codice</i>	<i>Descrizione SIOPE</i>	<i>Importo nel periodo</i>	<i>Importo a tutto il periodo</i>
1101	ICI - IMU riscossa attraverso ruoli	0,00	88.571,61
1102	ICI - IMU riscossa attraverso altre forme	791.809,52	1.750.383,05
1104	TASI riscossa attraverso altre forme	1.065,00	6.586,63
1111	Addizionale IRPEF	108.275,65	583.765,06
1162	Imposta sulla pubblicità riscossa attraverso altre forme	0,00	11.562,38
1199	Altre imposte	0,00	2.952,73
1201	Tassa smaltimento rifiuti solidi urbani riscossa mediante ruoli	0,00	757,50
1202	Tassa smaltimento rifiuti solidi urbani riscossa attraverso altre forme	470,19	15.682,18
1204	TARI riscossa attraverso altre forme	10.329,92	765.353,31
1212	Tassa occupazione spazi e aree pubbliche riscossa attraverso altre forme	1.048,00	14.249,08
1301	Diritti sulle pubbliche affissioni	402,00	4.257,26
1303	Fondo sperimentale statale di riequilibrio	24.443,14	959.560,25
TOTALE TITOLO 1		937.843,42	4.203.681,04

TITOLO 2 Trasferimenti correnti

<i>Codice</i>	<i>Descrizione SIOPE</i>	<i>Importo nel periodo</i>	<i>Importo a tutto il periodo</i>
2102	Altri trasferimenti correnti dallo Stato	16.113,13	176.687,49
2103	Quota di tributi statali attribuita ai Comuni a titolo di partecipazione attività di accertamento tributi	0,00	142.708,31
2104	Contributo interventi dei comuni e delle province ex sviluppo investimenti	0,00	16.838,85
2202	Altri trasferimenti correnti dalla Regione	32.498,14	83.059,18
2501	Trasferimenti correnti da province	0,00	4.500,00
2531	Trasferimenti correnti da aziende sanitarie	0,00	23.750,00
2599	Trasferimenti correnti da altri enti del settore pubblico	0,00	18.630,91
TOTALE TITOLO 2		48.611,27	466.174,74

TITOLO 3 Entrate extratributarie

<i>Codice</i>	<i>Descrizione SIOPE</i>	<i>Importo nel periodo</i>	<i>Importo a tutto il periodo</i>
3101	Diritti di segreteria e rogito	6.036,37	26.916,62
3103	Altri diritti	748,20	4.855,56
3112	Proventi da asili nido	10.481,49	127.208,62
3114	Proventi da corsi extrascolastici	0,00	19.090,64
3118	Proventi da mense	2.487,18	202.904,99
3124	Proventi da trasporti funebri, pompe funebri, illuminazione votiva	3.372,08	13.295,87
3126	Proventi da trasporto scolastico	3.405,60	16.403,11
3132	Sanzioni amministrative, ammende, oblazioni	3.794,73	66.454,69
3202	Fitti attivi da fabbricati	0,00	9.355,42
3223	Altri proventi da altri beni materiali	0,00	44.615,40
3314	Interessi da enti del settore pubblico per depositi	0,00	255,84
3328	Interessi attivi su prestiti a famiglie, inclusi gli interessi di mora	33,23	3.616,72
3400	Utili netti delle aziende speciali e partecipate, dividendi di società	0,00	131.314,32
3512	Proventi diversi da enti del settore pubblico	62.286,84	252.266,26
3513	Proventi diversi da imprese	234,48	38.284,79
3516	Recuperi vari	1.344,63	12.596,47
3518	Proventi diversi da famiglie	102,75	2.822,50
TOTALE TITOLO 3		94.327,58	972.257,82

Prospetto dei dati SIOPE (Incassi)
Esercizio finanziario: 2016 - Calcolo al mese di Dicembre

TITOLO 4 Entrate in conto capitale

<i>Codice</i>	<i>Descrizione SIOPE</i>	<i>Importo nel periodo</i>	<i>Importo a tutto il periodo</i>
4105	Proventi da aree cimiteriali in diritto di superficie	6.585,81	19.740,34
4401	Trasferimenti di capitale da province	0,00	122.477,58
4411	Trasferimenti di capitale da comuni	0,00	156.007,10
4442	Trasferimenti di capitale da altre imprese di pubblici servizi	0,00	1.001,85
4501	Proventi per concessioni edilizie	64.777,49	189.118,06
4502	Altri trasferimenti di capitale da imprese	42.520,60	133.468,25
4513	Trasferimenti di capitali da altri	0,00	50,00
TOTALE TITOLO 4		113.883,90	621.863,18

TITOLO 9 Entrate per conto terzi e partite di giro

<i>Codice</i>	<i>Descrizione SIOPE</i>	<i>Importo nel periodo</i>	<i>Importo a tutto il periodo</i>
6101	Ritenute previdenziali e assistenziali al personale	15.458,64	114.578,06
6201	Ritenute erariali	55.039,70	589.890,78
6301	Altre ritenute al personale per conto di terzi	662,14	8.925,56
6501	Rimborso spese per servizi per conto di terzi	576,75	37.867,88
6502	Rimborsi spese elettorali a carico di altre amministrazioni	0,00	2.344,81
6601	Rimborso di anticipazione di fondi per il servizio economato	5.000,00	9.081,51
6701	Depositi per spese contrattuali	890,00	2.360,00
TOTALE TITOLO 9		77.627,23	765.048,60
TOTALE GENERALE		1.272.293,40	7.029.025,38

Prospetto dei dati SIOPE (Pagamenti)
Esercizio finanziario: 2016 - Calcolo al mese di Dicembre

TITOLO 1 Spese correnti

<i>Codice</i>	<i>Descrizione SIOPE</i>	<i>Importo nel periodo</i>	<i>Importo a tutto il periodo</i>
1101	Competenze fisse per il personale a tempo indeterminato	130.222,23	896.001,97
1102	Straordinario per il personale tempo indeterminato	0,00	3.337,55
1103	Altre competenze ed indennità accessorie per il personale a tempo indeterminato	13.581,79	201.549,28
1104	Competenze fisse ed accessorie per il personale a tempo determinato	6.566,93	41.459,43
1106	Rimborsi spese per personale comandato	2.803,76	24.183,24
1107	Straordinario al personale per consultazioni elettorali	0,00	5.942,65
1111	Contributi obbligatori per il personale	41.653,76	323.236,67
1112	Contributi previdenza complementare	350,00	729,80
1131	Pensioni	126,30	126,30
1201	Carta, cancelleria e stampati	854,59	7.601,14
1202	Carburanti, combustibili e lubrificanti	166,00	7.592,89
1204	Materiale e strumenti tecnico-specialistici	0,00	2.227,15
1205	Pubblicazioni, giornali e riviste	0,00	3.629,37
1206	Medicinali, materiale sanitario e igienico	619,66	3.193,50
1208	Equipaggiamenti e vestiario	0,00	11.912,55
1209	Acquisto di beni di consumo per consultazioni elettorali	234,24	608,78
1210	Altri materiali di consumo	6.602,94	33.267,97
1211	Acquisto di derrate alimentari	0,00	219.488,89
1212	Materiali e strumenti per manutenzione	104,31	2.973,26
1302	Contratti di servizio per trasporto	0,00	780,33
1303	Contratti di servizio per smaltimento rifiuti	0,00	788.694,31
1304	Contratti di servizio per riscossione tributi	39,11	4.907,32
1306	Altri contratti di servizio	0,00	1.952,00
1307	Studi, consulenze e indagini	0,00	4.200,90
1308	Organizzazione manifestazioni e convegni	0,00	15.726,10
1309	Corsi di formazione per il proprio personale	808,00	7.808,70
1311	Manutenzione ordinaria e riparazioni di immobili	19.239,24	159.145,90
1312	Manutenzione ordinaria e riparazioni di automezzi	319,22	2.633,81
1313	Altre spese di manutenzione ordinaria e riparazioni	0,00	34.546,55
1314	Servizi ausiliari e spese di pulizia	22.077,39	172.406,90
1315	Utenze e canoni per telefonia e reti di trasmissione	0,00	24.965,91
1316	Utenze e canoni per energia elettrica	0,00	68.936,31
1317	Utenze e canoni per acqua	18,73	17.476,13
1318	Utenze e canoni per gas	136,78	3.064,21
1319	Utenze e canoni per altri servizi	45,97	1.514,48
1320	Acquisto di servizi per consultazioni elettorali	2.730,00	10.454,77
1321	Accertamenti sanitari resi necessari dall'attività lavorativa	23,62	4.391,23
1322	Spese postali	178,80	11.267,18
1323	Assicurazioni	0,00	53.753,88
1324	Acquisto di servizi per spese di rappresentanza	0,00	123,22
1325	Spese per gli organi istituzionali dell'ente - Indennità	6.918,14	87.375,83
1327	Buoni pasto	281,84	4.546,36
1331	Spese per liti (patrocinio legale)	6.382,06	12.053,06
1332	Altre spese per servizi	20.489,65	240.220,83
1333	Rette di ricovero in strutture per anziani/minori/handicap ed altri servizi connessi	12.339,55	298.441,41
1335	Servizi scolastici	39.372,45	131.303,24
1336	Organismi e altre Commissioni istituiti presso l'ente	0,00	718,27
1337	Spese per pubblicità	1.866,18	15.968,22

Prospetto dei dati SIOPE (Pagamenti)
Esercizio finanziario: 2016 - Calcolo al mese di Dicembre

TITOLO 1 Spese correnti

<i>Codice</i>	<i>Descrizione SIOPE</i>	<i>Importo nel periodo</i>	<i>Importo a tutto il periodo</i>
1338	Global service	0,00	345.162,61
1401	Noleggi	316,32	7.292,22
1402	Locazioni	0,00	1.807,62
1499	Altri utilizzi di beni di terzi	0,00	11.202,74
1511	Trasferimenti correnti a province	258,32	11.010,99
1521	Trasferimenti correnti a comuni	28.729,98	190.615,86
1523	Trasferimenti correnti a unioni di comuni	0,00	660,00
1541	Trasferimenti correnti ad aziende sanitarie	0,00	15.191,87
1569	Trasferimenti correnti a altri enti del settore pubblico	1.252,66	32.443,76
1571	Trasferimenti correnti a imprese pubbliche	6.351,69	26.958,28
1581	Trasferimenti correnti a famiglie	2.158,12	88.877,86
1583	Trasferimenti correnti ad altri	4.000,00	79.100,87
1601	Interessi passivi a Cassa depositi e prestiti - gestione Tesoro	18.126,56	36.647,45
1602	Interessi passivi a Cassa depositi e prestiti - gestione CDP spa	14.228,19	29.157,09
1622	Interessi passivi ad altri soggetti per finanziamenti a medio-lungo	0,00	5.674,58
1701	IRAP	11.293,76	87.883,58
1713	I.V.A.	3.997,84	31.394,19
1716	Altri tributi	19.104,25	30.562,20
1802	Altri oneri straordinari della gestione corrente	161,00	5.434,13
TOTALE TITOLO 1		447.131,93	5.005.517,65

TITOLO 2 Spese in conto capitale

<i>Codice</i>	<i>Descrizione SIOPE</i>	<i>Importo nel periodo</i>	<i>Importo a tutto il periodo</i>
2102	Vie di comunicazione	41.136,24	179.595,98
2107	Altre infrastrutture	4.338,04	27.653,31
2108	Opere per la sistemazione del suolo	2.521,13	147.488,06
2109	Fabbricati civili ad uso abitativo, commerciale e governativo	324,00	220.295,40
2113	Beni di valore culturale, storico, archeologico, ed artistico	21.820,44	62.404,55
2116	Altri beni immobili	17.999,95	341.746,31
2501	Mezzi di trasporto	0,00	1.464,00
2502	Mobili, macchinari e attrezzature	4.734,68	9.596,28
2601	Incarichi professionali esterni	0,00	22.648,08
2701	Trasferimenti in conto capitale a Regione/Provincia autonoma	0,00	8.357,72
2711	Trasferimenti in conto capitale a province	0,00	33.484,88
2721	Trasferimenti in conto capitale a comuni	4.209,00	9.089,00
2792	Trasferimenti in conto capitale a istituzioni sociali private	0,00	29.172,50
2799	Trasferimenti correnti ad altri	0,00	1.461,19
TOTALE TITOLO 2		97.083,48	1.094.457,26

TITOLO 4 Rimborso di prestiti

<i>Codice</i>	<i>Descrizione SIOPE</i>	<i>Importo nel periodo</i>	<i>Importo a tutto il periodo</i>
3302	Rimborso mutui a Cassa depositi e prestiti - gestione CDP spa	44.487,58	87.880,12
3324	Rimborso mutui e prestiti ad altri - in euro	0,00	9.481,12
TOTALE TITOLO 4		44.487,58	97.361,24

Prospetto dei dati SIOPE (Pagamenti)
Esercizio finanziario: 2016 - Calcolo al mese di Dicembre

TITOLO 7 Spese per conto terzi e partite di giro

<i>Codice</i>	<i>Descrizione SIOPE</i>	<i>Importo nel periodo</i>	<i>Importo a tutto il periodo</i>
4101	Ritenute previdenziali e assistenziali al personale	15.458,64	114.578,06
4201	Ritenute erariali	94.844,77	589.890,78
4301	Altre ritenute al personale per conto di terzi	662,14	8.925,56
4503	Altre spese per servizi per conto di terzi	63,90	18.131,61
4601	Anticipazione di fondi per il servizio economato	0,00	9.081,51
4701	Depositi per spese contrattuali	0,00	1.470,00
TOTALE TITOLO 7		111.029,45	742.077,52
TOTALE GENERALE		699.732,44	6.939.413,67

**CERTIFICAZIONE DEI PARAMETRI OBIETTIVI PER I COMUNI
AI FINI DELL'ACCERTAMENTO DELLA CONDIZIONE DI ENTE
STRUTTURALMENTE DEFICITARIO
RENDICONTO 2016**

CODICE ENTE 2 0 8 0 5 0 0 3 5 0
--

COMUNE DI COMUNE DI SAN CESARIO SUL PANARO

PROVINCIA DI Provincia di Modena

Approvazione rendiconto dell'esercizio 2016
 Delibera n. _____ del _____

SI NO

Parametri da considerare per l'individuazione delle condizioni strutturalmente deficitarie

1) Valore negativo del risultato contabile di gestione superiore in termini di valore assoluto al 5 per cento rispetto alle entrate correnti (a tali fini al risultato contabile si aggiunge l'avanzo di amministrazione utilizzato per le spese di investimento);	<input type="checkbox"/> SI	<input checked="" type="checkbox"/> NO
2) Volume dei residui attivi di nuova formazione provenienti dalla gestione di competenza e relativi ai titoli I e III, con l'esclusione delle risorse a titolo di fondo sperimentale di riequilibrio di cui all'art. 2 del decreto legislativo n. 23 del 2011 o di fondo di solidarietà di cui all'articolo 1, comma 380 della legge 24/12/2012 n. 228, superiori al 42 per cento rispetto ai valori di accertamento delle entrate dei medesimi titoli I e III esclusi gli accertamenti delle predette risorse a titolo di fondo sperimentale di riequilibrio o di fondo di solidarietà	<input type="checkbox"/> SI	<input checked="" type="checkbox"/> NO
3) Ammontare dei residui attivi provenienti dalla gestione dei residui attivi e di cui al titolo I e al titolo III superiore al 65 per cento, ad esclusione eventuali residui da risorse a titolo di fondo sperimentale di riequilibrio di cui all'art.2 del decreto legislativo n.23o di fondo di solidarietà di cui all'articolo 1 comma 380 della legge 24/12/2012 n. 228, rapportata agli accertamenti della gestione di competenza delle entrate dei medesimi titoli I e III ad esclusione degli accertamenti delle predette risorse a titolo di fondo sperimentale di riequilibrio o di fondo di solidarietà;	<input type="checkbox"/> SI	<input checked="" type="checkbox"/> NO
4) Volume dei residui passivi complessivi provenienti dal titolo I superiore al 40 per cento degli impegni della medesima spesa corrente;	<input type="checkbox"/> SI	<input checked="" type="checkbox"/> NO
5) Esistenza di procedimenti di esecuzione forzata superiore allo 0,5 per cento delle spese correnti anche se non hanno prodotto vincoli a seguito delle disposizioni di cui all'articolo 159 del tuel;	<input type="checkbox"/> SI	<input checked="" type="checkbox"/> NO
6) volume complessivo delle spese di personale a vario titolo rapportato al volume complessivo delle entrate correnti desumibili dai titoli I, II e III superiore al 39 per cento per i comuni da 5.000 a 29.999 abitanti; tale valore è calcolato al netto dei contributi regionali nonché di altri enti pubblici finalizzati a finanziare spese di personale per cui il valore di tali contributi va detratto sia al numeratore che al denominatore del parametro;	<input type="checkbox"/> SI	<input checked="" type="checkbox"/> NO
7) Consistenza dei debiti di finanziamento non assistiti da contribuzioni superiore al 150 per cento rispetto alle entrate correnti per gli enti che presentano un risultato contabile di gestione positivo, fermo restando il rispetto del limite di indebitamento di cui all'articolo 204 del tuel con le modifiche di cui di cui all'art. 8, comma 1 della legge 12 novembre 2011, n. 183, a decorrere dall'1 gennaio 2012;	<input type="checkbox"/> SI	<input checked="" type="checkbox"/> NO
8) Consistenza dei debiti fuori bilancio riconosciuti nel corso dell'esercizio superiore all'1 per cento rispetto ai valori di accertamento delle entrate correnti, fermo restando che l'indice si considera negativo ove tale soglia venga superata in tutti gli ultimi tre esercizi finanziari;	<input type="checkbox"/> SI	<input checked="" type="checkbox"/> NO
9) Eventuale esistenza al 31 dicembre di anticipazioni di tesoreria non rimborsate superiori al 5 per cento rispetto alle entrate correnti	<input type="checkbox"/> SI	<input checked="" type="checkbox"/> NO
10) Ripiano squilibri in sede di provvedimento di salvaguardia, di cui all'art. 193 del tuel, con misure di alienazione di beni patrimoniali e/o avanzo di amministrazione superiore al 5% dei valori della spesa corrente, fermo restando quanto previsto dall'articolo 1, commi 443 e 444 della legge 24/12/2012 n. 228 a decorrere dall'1 gennaio 2013; ove sussistano i presupposti di legge, per finanziare il riequilibrio in più esercizi finanziari, viene considerato al numeratore del parametro l'intero importo finanziato con misure di alienazione di beni patrimoniali, oltre che di avanzo di amministrazione, anche se destinato a finanziare lo squilibrio nei successivi esercizi finanziari.	<input type="checkbox"/> SI	<input checked="" type="checkbox"/> NO

Si attesta che i parametri sindacati sono stati determinati in base alle risultanze amministrativo-contabili dell'Ente.

SAN CESARIO SUL PANARO, il _____

IL SEGRETARIO
ANGELA MARIA IANELLI

IL RESPONSABILE DEL SERVIZIO FINANZIARIO
DEBORA MONTANARI

IL LEGALE RAPPRESENTANTE DELL'ENTE
GIANFRACO GOZZOLI

Elenco Crediti Inesigibili																	
N.	CLASSIFICAZIONE																
	Esercizio di prov.	Tito	Capitolo	Centro di responsabilità	DEBITORE	Descrizione	Consistenza al 1° Gennaio 2011	Somme rimosse ESERCIZIO 2011	Somme rimosse ESERCIZIO 2012	Somme rimosse ESERCIZIO 2013	Somme rimosse ESERCIZIO 2014	Somme rimosse ESERCIZIO 2015	Somme rimosse ESERCIZIO 2016	Somme da stralciare	Importo a conto patrimoniale	Motivo dello Stralcio - atti emessi	
1	2003	1	00280/005	S0200	DIVERSI	ACCERTAMENTO AVVISI R.S.U. - ANNO 2003 - RECUPERO ANNI PREC.1 ^o ELENCO-	9.150,10	0,00	0,00	0,00	0,00	0,00	0,00	9.150,10	9.150,10	Credito inesigibile	
2	2003	1	00280/005	S0200	DIVERSI	ACCERTAMENTO AVVISI RSU- ANNO 2003- RECUPERO ANNI PREC.2 ^o ELENCO-	5.370,40	0,00	0,00	0,00	0,00	0,00	0,00	5.370,40	5.370,40	Credito inesigibile	
3	2002	3	01900/000	S0500	CIRCOLO ARCI DI S.CESAR	RIMBORSO SPESE UTENZE ANNO 2002 PALESTRA COMUNALE DA CIRCOLO ARCI	1.957,94	0,00	0,00	0,00	0,00	0,00	0,00	1.957,94	1.957,94	Credito inesigibile	
4	2003	3	01900/000	S0500	CIRCOLO ARCI DI S.CESAR	ARCI S.CESARIO. RIMBORSO UTENZE PALESTRA ANNO 2003	2.434,05	0,00	0,00	0,00	0,00	0,00	0,00	2.434,05	2.434,05	Credito inesigibile	
5	2004	3	01900/000	S0500	CIRCOLO ARCI DI S.CESAR	ARCI S.CESARIO. RIMBORSO UTENZE PALESTRA ANNO 2004	2.700,00	0,00	0,00	0,00	0,00	0,00	0,00	2.700,00	2.700,00	Credito inesigibile	
6	2004	1	00280/000	S0200	DIVERSI	D538/GR-APPROV.RIEPILOGO AVVISI RSU 2004	16.059,82	0,00	807,53	0,00	0,00	0,00	0,00	15.252,29	15.252,29	Credito inesigibile	
7	2005	1	00280/000	S0200	DIVERSI	D485/GR - PROVENTI TASSA RSU 2005- RECUPERO ANNI PREC.SU RIEPILOGHI RSU 2005	5.945,54	0,00	0,00	0,00	0,00	0,00	0,00	5.945,54	5.945,54	Credito inesigibile	
8	2004	1	00280/005	S0200	DIVERSI	D538/GR1 - APPROV.RIEPILOGO AVVISI RSU ANNI PRECEDENTIDAL 1999-	14.401,08	0,00	0,00	0,00	0,00	0,00	0,00	14.401,08	14.401,08	Credito inesigibile	
9	2005	1	00280/005	S0200	DIVERSI	D485/GR1 - TASSA RSU REC.ANNI DAL 2000-2004, ADD.ERAR.ANNI DAL 2000 -2004	10.937,50	0,00	0,00	0,00	0,00	0,00	0,00	10.937,50	10.937,50	Credito inesigibile	
10	2004	3	01600/000	S0300	DIVERSI	D842/GR - EMISSIONE RUOLO COATTIVO MOROSI ACQUA E GAS-N. 2270 DEL 2004	19.228,54	0,00	1.705,13	0,00	0,00	0,00	0,00	17.523,41	17.523,41	Credito inesigibile	
11	2010	3	02300/000	S0200	DIVERSI	D182/IC - ACCERT.PER CONC.AMM.VA IMMOBILE DI VIA MUZZARELLI, 2 -S.CESARIO	1.200,00	0,00	0,00	0,00	0,00	0,00	0,00	1.200,00	1.200,00	Credito inesigibile	
12	2010	3	02300/000	S0200	NASSIF EL MOKHTAR	D201/IC - ACCERT.PER CONC.AMM.VA IMMOBILE SITO A SPILAMBERTO-	1.755,00	0,00	0,00	0,00	0,00	0,00	0,00	1.755,00	1.755,00	Credito inesigibile	
13	2010	3	02300/000	S0200	DIVERSI	D573/IC - RIMBORSO SPESE REGISTRAZIONE CONCESSIONI AMMINISTRATIVE VIA MUZZARELLI E VIA VERDI	76,53	0,00	0,00	0,00	0,00	0,00	0,00	76,53	76,53	Credito inesigibile	
14	2008	1	00251/000	S0200	DIVERSI	MERC2005 - TOSAP MERCATO ANNO 2005- AMBULANTI DIVERSI	362,00	0,00	0,00	291,07	0,00	0,00	0,00	70,93	70,93	Credito inesigibile	
15	2008	1	00251/000	S0200	DIVERSI	MERC2006 - TOSAP MERCATO ANNO 2006 - AMBULANTI DIVERSI	423,00	0,00	0,00	264,49	0,00	0,00	0,00	158,51	158,51	Credito inesigibile	
16	2009	1	00251/000	S0200	DIVERSI	MERC2007 - TOSAP MERCATO ANNO 2007 - AMBULANTI DIVERSI	250,00	0,00	0,00	171,90	0,00	0,00	0,00	78,10	78,10	Credito inesigibile	
17	2009	1	00251/000	S0200	DIVERSI	MERC2008 - TOSAP MERCATO ANNO 2008 - AMBULANTI DIVERSI	92,00	0,00	0,00	0,00	0,00	0,00	0,00	92,00	92,00	Credito inesigibile	
18	2010	1	00251/000	S0200	DIVERSI	MERC2009 - TOSAP MERCATO ANNO 2009- AMBULANTI DIVERSI-	235,00	0,00	0,00	126,00	0,00	0,00	0,00	109,00	109,00	Credito inesigibile	
19	2006	1	00280/005	S0200	DIVERSI	D546/GR - AVVISI RSU PER RUOLO SUPPLETTIVO 2005 E RECUP.ANNI SCORSI-	1.499,13	0,00	71,69	1.275,58	0,00	0,00	0,00	151,86	151,86	Credito inesigibile	
20	2009	3	01281/000	S0500	DIVERSI GENITORI	TRAS-SC - RETTE TRASPORTO SCOLASTICO ANNO 2009-	1.429,99	0,00	0,00	0,00	0,00	0,00	0,00	1.429,99	1.429,99	Credito inesigibile	
21	2009	3	01290/000	S0500	DIVERSI GENITORI	DIVERSI GENITORI RETTE ASILO NIDO	6.394,60	0,00	591,09	3.538,04	730,82	0,00	0,00	1.534,65	1.534,65	Credito inesigibile	
22	2010	3	01690/000	S0500	GRAZIANO LEONARDO	D281/IC01 - CONC.AMM.VA A NUCLEO FAM. IN DIFF.ALLOGGIO IN VIA DI VITTORIO, 39-2009/12	4.133,62	0,00	0,00	0,00	0,00	0,00	0,00	4.133,62	4.133,62	Credito inesigibile	
23	2007	1	00280/005	S0200	EQUITALIA SPA	EQUITALIA NOMOS SPA-AGENTE DELLA RISCOSSIONE DELLA PROVINCIA DI MODENA	1.511,98	0,00	0,00	0,00	743,14	0,00	0,00	768,84	768,84	Credito inesigibile	
24	2005	3	01281/000	S0500	DIVERSI GENITORI	TRASP-SCI - RETTE TRASP.SCOL.AL 31/12/2005	1.386,84	0,00	0,00	461,17	0,00	0,00	0,00	60,02	60,02	Credito inesigibile	
25	2005	3	01281/000	S0500	DIVERSI GENITORI	DIVERSI GENITORI RETTE TRASPORTO SCOLASTICO	865,65	0,00	0,00	0,00	172,00	0,00	0,00	693,65	693,65	Credito inesigibile	



COMUNE DI S. CESARIO SUL PANARO
Provincia di Modena

Piazza Roma n. 2 - Tel. 059/936711 - Fax. 059/936706

E-Mail: segreteria@comune.sancesariosulpanaro.mo.it

**PROSPETTO ALLEGATO ALLA RELAZIONE DEL RENDICONTO DELLA
GESTIONE ANNO 2016**

Indicatore trimestrale di tempestività dei pagamenti

(Art.9, comma 3, D.P.C.M. 22/09/2014)

Ai sensi del Art. 9 del D.P.C.M. 22/09/2014, le pubbliche amministrazioni sono tenute a calcolare e a pubblicare sul proprio sito istituzionale “l’Indicatore di tempestività dei pagamenti” con cadenza trimestrale e annuale.

- L'indicatore di tempestività dei pagamenti di cui ai commi 1 e 2 del art. 9 del D.P.C.M. 22/09/2014 è calcolato come la somma, per ciascuna fattura emessa a titolo corrispettivo di una transazione commerciale, dei giorni effettivi intercorrenti tra la data di scadenza della fattura o richiesta equivalente di pagamento e la data di pagamento ai fornitori moltiplicata per l'importo dovuto, rapportata alla somma degli importi pagati nel periodo di riferimento.
- Si precisa che si intende per:
 - a. “transazione commerciale”, i contratti, comunque denominati, tra imprese e pubbliche amministrazioni, che comportano, in via esclusiva o prevalente, la consegna di merci o la prestazione di servizi contro il pagamento di un prezzo;
 - b. “giorni effettivi”, tutti i giorni da calendario, compresi i festivi;
 - c. “data di pagamento”, la data di trasmissione dell'ordinativo di pagamento in tesoreria;
 - d. “data di scadenza”, i termini previsti dall' *art. 4 del decreto legislativo 9 ottobre 2002, n. 231* , come modificato dal *decreto legislativo 9 novembre 2012, n. 192* ;
 - e. “importo dovuto”, la somma da pagare entro il termine contrattuale o legale di pagamento, comprese le imposte, i dazi, le tasse o gli oneri applicabili indicati nella fattura o nella richiesta equivalente di pagamento.

Relativamente **all'anno 2016 gli indicatori trimestrali di tempestività dei pagamenti** sono stati i seguenti:

Primo trimestre 2016	Secondo trimestre 2016	Terzo trimestre 2016	Quarto trimestre 2016
-10,97	-0,82	-7,93	+8,37
Giorni di ritardo x importo pagato/importo pagato			


L'Indicatore annuale di tempestività dei pagamenti relativo all'anno 2016 è il seguente:

Indicatore di tempestività dei pagamenti	Anno 2016
Giorni di ritardo x importo pagato/importo pagato	- 2,83

Nota: sono stati considerati i pagamenti per transazioni commerciali relative a beni, servizi e lavori.

San Cesario sul Panaro, li 31-03-2017


Il Legale Rappresentante dell'Ente
IL SINDACO
(Gozzoli Gianfranco)



IL REVISORE UNICO
(Dott. Bigi Stefano)



IL RESPONSABILE DEL SETTORE II
FINANZIARIO
(Dott.ssa Montanari Debora)



CONTO DEL BILANCIO ANNO 2016
INDICATORI FINANZIARI ED ECONOMICI GENERALI

AUTONOMIA FINANZIARIA				2016
Tit. I°	4.534.716,44	Tit. I°	4.534.716,44	
Tit. III°	990.962,55	Tit. II°	467.684,26	
		Tit. III°	990.962,55	
	5.525.678,99 \		5.993.363,25 x	100 = 92,20

AUTONOMIA IMPOSITIVA				
Tit. I°	4.534.716,44	Tit. I°	4.534.716,44	
		Tit. II°	467.684,26	
		Tit. III°	990.962,55	
	4.534.716,44 \		5.993.363,25 x	100 = 75,66

PRESSIONE FINANZIARIA				
Tit. I°	4.534.716,44	Popolazione	6.463	
Tit. II°	467.684,26	31/12/2016		
	5.002.400,70 \		6.463	= 774,01

PRESSIONE TRIBUTARIA				
Tit. I°	4.534.716,44	Popolazione	6.463	
		31/12/2016		
	4.534.716,44 \		6.463	= 701,64

INTERVENTO ERARIALE				
Trasferimenti statali	342.244,17	Popolazione	6.463	
		31/12/2016		
	342.244,17 \		6.463	= 52,95

INTERVENTO REGIONALE				
Trasferimenti regionali	83.059,18	Popolazione	6.463	
		31/12/2016		
	83.059,18 \		6.463	= 12,85

INCIDENZA RESIDUI ATTIVI				
Totale residui attivi	1.712.059,08	Tot. Accertam. di compet.	7.501.605,04	
	1.712.059,08 \		7.501.605,04 x	100 = 22,82

INCIDENZA RESIDUI PASSIVI				
Totale residui passivi	1.516.975,15	Tot. Impegni di compet.	7.320.054,16	
	1.516.975,15 \		7.320.054,16 x	100 = 20,72

INDEBITAMENTO LOCALE PRO CAPITE

Residui debiti mutui	1.327.432,96	Popolazione	6.463		
		31/12/2016			
	1.327.432,96	\	6.463	=	205,39

VELOCITA' DI RISCOSSIONE ENTRATE PROPRIE

Riscossione Tit. I°	3.703.921,63	Accertam. Tit. I°	4.534.716,44		
Riscossione Tit. III°	661.563,23	Accertam. Tit. III°	990.962,55		
	4.365.484,86	\	5.525.678,99	=	0,79

RIGIDITA' SPESA CORRENTE

Spese personale	1.444.070,13	Tit. I°	4.534.716,44		
Quote amm. mutui	97.361,24	Tit. II°	467.684,26		
		Tit. III°	990.962,55		
	1.541.431,37	\	5.993.363,25	x 100 =	25,72

VELOCITA' DI GESTIONE SPESE CORRENTI

Pagamenti Tit. I° competenza	4.205.970,63	Impegni Tit. I° competenza	5.444.855,61		
	4.205.970,63	\	5.444.855,61	=	0,77

REDDITIVITA' DEL PATRIMONIO

Entrate patrimoniali	19.506,85	Valore patrimonio disponibile	29.097.740,65		
	19.506,85	\	29.097.740,65	x 100 =	0,07

PATRIMONIO PRO CAPITE (INDISPONIBILE)

Valori beni patrimoniali indisponibili	6.161.782,66	Popolazione	6.463		
		31/12/2016			
	6.161.782,66	\	6.463	=	953,39

PATRIMONIO PRO CAPITE (DISPONIBILE)

Valori beni patrimoniali disponibili	29.097.740,65	Popolazione	6.463		
		31/12/2016			
	29.097.740,65	\	6.463	=	4502,20

PATRIMONIO PRO CAPITE (DEMANIALE)

Valori beni demaniali	18.901.523,00	Popolazione	6.463		
		31/12/2016			
	18.901.523,00	\	6.463	=	2924,57

RAPPORTO DIPENDENTI POPOLAZIONE

Dipendenti	40	Popolazione	6.463		
		31/12/2016			
	40	\	6.463	=	0,01

COMUNE DI SAN CESARIO SUL PANARO

Provincia di Modena

CONTO DEL BILANCIO ANNO 2016

INDICATORI FINANZIARI ED ECONOMICI GENERALI

		2016	2015	2014	2013	
Autonomia finanziaria	$\frac{\text{Titolo I}^\circ + \text{Titolo III}^\circ}{\text{Titolo I}^\circ + \text{II}^\circ + \text{III}^\circ} \times 100 =$	$\frac{4.534.716,44 + 990.962,55}{4.534.716,44 + 467.684,26 + 990.962,55} \times 100$	92,20	95,75	94,03	87,73
Autonomia impositiva	$\frac{\text{Titolo I}^\circ}{\text{Titolo I}^\circ + \text{II}^\circ + \text{III}^\circ} \times 100 =$	$\frac{4.534.716,44}{4.534.716,44 + 467.684,26 + 990.962,55} \times 100$	75,66	77,38	79,18	74,04
Pressione finanziaria	$\frac{\text{Titolo I}^\circ + \text{Titolo II}^\circ}{\text{Popolazione}} =$	$\frac{4.534.716,44 + 467.684,26}{6.463}$	774,01	667,01	761,96	908,44
Pressione tributaria	$\frac{\text{Titolo I}^\circ}{\text{Popolazione}} =$	$\frac{4.534.716,44}{6.463}$	701,64	632,25	708,54	779,34
Intervento erariale	$\frac{\text{Trasferimenti statali}}{\text{Popolazione}} =$	$\frac{342.244,17}{6.463}$	52,95	28,19	45,61	123,70
Intervento regionale	$\frac{\text{Trasferimenti regionali}}{\text{Popolazione}} =$	$\frac{83.059,18}{6.463}$	12,85	3,53	3,37	3,88
Incidenza residui attivi	$\frac{\text{Totale residui attivi}}{\text{Tot. Accertamenti di competenza}} \times 100 =$	$\frac{1.712.059,08}{7.501.605,04} \times 100$	22,82	17,14	21,31	25,70
Incidenza residui passivi	$\frac{\text{Totale residui passivi}}{\text{Tot. Impegni di competenza}} \times 100 =$	$\frac{1.516.975,15}{7.320.054,16} \times 100$	20,72	16,50	38,43	45,47
Indebitamento locale pro capite	$\frac{\text{Residui debiti mutui}}{\text{Popolazione}} =$	$\frac{1.327.432,96}{6.463}$	205,39	222,38	243,43	328,83
Velocità di riscossione entrate proprie	$\frac{\text{Riscossione Tit. I}^\circ + \text{Tit. III}^\circ}{\text{Accertamenti Tit. I}^\circ + \text{III}^\circ} =$	$\frac{3.703.921,63 + 661.563,23}{4.534.716,44 + 990.962,55}$	0,79	0,81	0,81	0,83
Rigidità spesa corrente	$\frac{\text{Spese personale+quota amm.mutui}}{\text{Tot.entrate Tit. I}^\circ + \text{II}^\circ + \text{III}^\circ} \times 100 =$	$\frac{1.444.070,13 + 97.361,24}{4.534.716,44 + 467.684,26 + 990.962,55} \times 100$	25,72	31,93	30,64	25,58
Velocità di gestione spese correnti	$\frac{\text{Pagamenti Tit. I}^\circ \text{ competenza}}{\text{Impegni Tit. I}^\circ \text{ competenza}} =$	$\frac{4.205.970,63}{5.444.855,61}$	0,77	0,83	0,79	0,74
Redditività del patrimonio	$\frac{\text{Entrate patrimoniali}}{\text{Valore patrimoniale disponibile}} \times 100 =$	$\frac{19.506,85}{29.097.740,65} \times 100$	0,07	0,13	0,23	0,31
Patrimonio pro capite (Indisponibile)	$\frac{\text{Valori Beni patrimoniali indisponibili}}{\text{Popolazione}} =$	$\frac{6.161.782,66}{6.463}$	953,39	961,73	960,30	954,27
Patrimonio pro capite (Disponibile)	$\frac{\text{Valori Beni patrimoniali disponibili}}{\text{Popolazione}} =$	$\frac{29.097.740,65}{6.463}$	4.502,20	3.559,47	3.433,35	3.478,26
Patrimonio pro capite (Demaniale)	$\frac{\text{Valori beni Demaniali}}{\text{Popolazione}} =$	$\frac{18.901.523,00}{6.463}$	2.924,57	3.211,16	3.208,96	3.156,11
Rapporto dipendenti popolazione	$\frac{\text{Dipendenti}}{\text{Popolazione}} =$	$\frac{40,00}{6.463}$	0,01	0,01	0,01	0,01