

STUDIO GEOLOGICO E AMBIENTALE  
dott.ssa geol. CLAUDIA BORELLI

STRADA CAVEDOLE, 12/c - 41126 PORTILE (MO)  
TEL. E FAX +39 059 764335 CELL. +39 339 61779113  
email: c.borelli@studio-borelli.it  
P. IVA - 02259120564  
C.F. - 06610735263794X

STUDIO DI IMPATTO AMBIENTALE PER IL PIANO DI  
COLTIVAZIONE E SISTEMAZIONE DELLA CAVA  
DENOMINATA  
"GHIARELLA" DELL'A.E.C. OMONIMO  
NEL COMUNE DI SAN CESARIO SUL PANARO













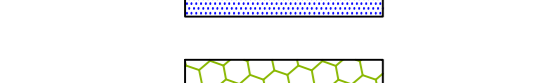
Tavola B.2.4b  
PLANIMETRIA DEL PROGETTO DI  
SCAVO MASSIMO CON DEROGHE EX ART. 104 D.P.R. 128/59




Rilevo Luglio 2011  
Scala 1:1.000

COMITENTE:  
GRANULATI DONNINI S.p.A.  
VIA CAVE MONTESE, 27/A  
41126 SAN CESARIO (MO)  
C.F. E P.IVA 02342950364  
TEL 059 465081 P. IVA - 02259120564  
FAX 059 468145  
AMMINISTRATORE DELEGATO: SIG. RA MARIA DONNINI




ITECNICI:  
Dott.ssa Geol. Claudia Borelli  
Dott.ssa Geol. Laura Fantoni  
Dott. Agr. Roberto Salsi

Revisione Aprile 2015

-  Limite A.E.C. Ghiarella
-  Area di nuova attività estrattiva
-  Sezioni Trasversali
-  Scarpe di scavo
-  Scarpe esistenti
-  Autostrada A1
-  Strada Comunale
-  Tangenziale di nuova previsione
-  Linea elettrica da delocalizzare
-  Fossi
-  Piano Quotato in m.s.l.m. successivo all'attività estrattiva
-  Bacino Irriguo
-  Bosco

- PROGETTO E OPERE PRELIMINARI
-  Recinzione in progetto (la posizione della recinzione per motivi grafici è esterna all'area in proprietà, ma in cava sarà posizionata sul confine di proprietà)
  -  Sbarre e cancelli di progetto
  -  Fosso di guardia perimetrale (la posizione del fosso per motivi grafici è in parte esterna all'area in proprietà, ma in cava sarà posizionata sul confine di proprietà)

LOTTI DI SCAVO

-  LOTTO 1
-  LOTTO 2
-  LOTTO 3

